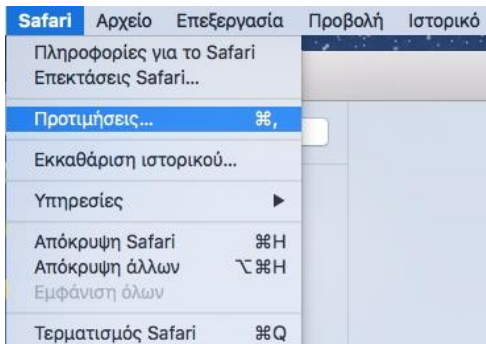


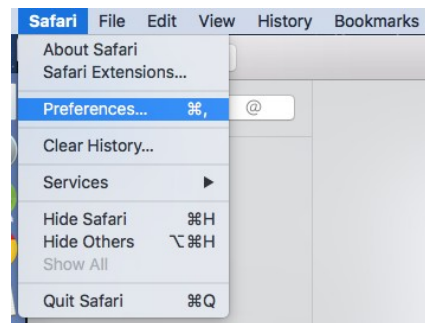
Αν θέλεις να τυπώσεις τα κουπόνια ΝΟΙΑΖΟΜΑΙ από SAFARI θα πρέπει να ακολουθήσεις την παρακάτω διαδικασία. Αυτό συμβαίνει διότι ο SAFARI 6.1 έχει προεπιλεγμένο το Safe Mode. Το Safe Mode εμποδίζει την εγκατάσταση εφαρμογών AIR.

Ο παρακάτω οδηγός θα σε βοηθήσει:

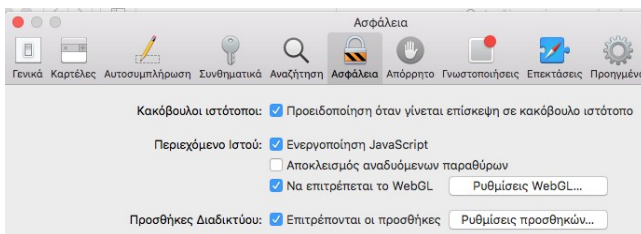
1. Επίλεξε Safari > Προτιμήσεις



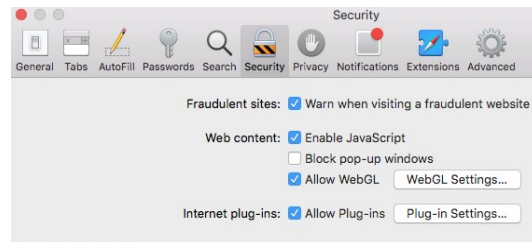
Choose Safari > Preferences



2. Επίλεξε "Ασφάλεια"



Select Security tab

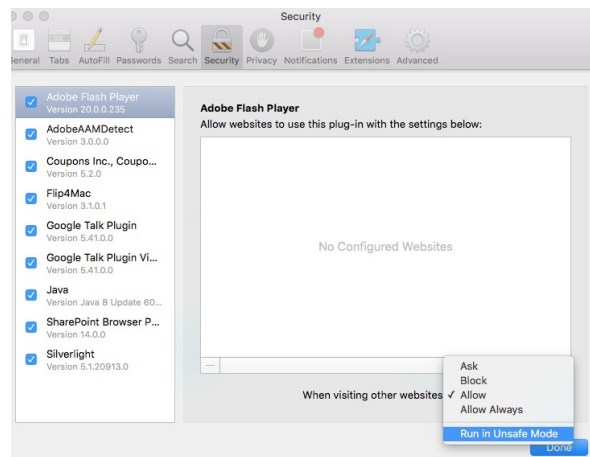
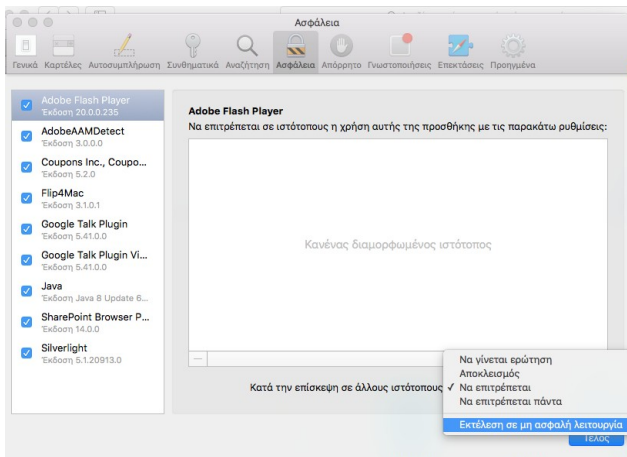


3. Επίλεξε "Ρυθμίσεις προσηκών"

Select Plug-in Settings

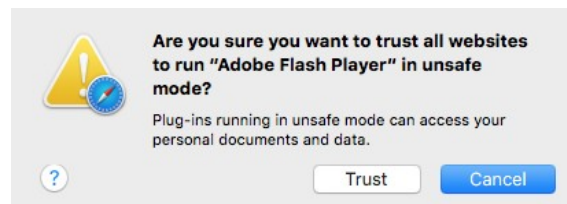
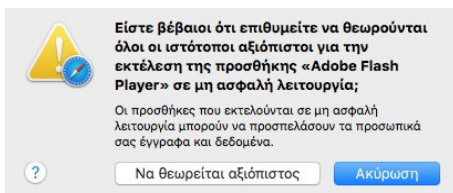
4. Επίλεξε το "Εκτέλεση σε μη ασφαλή λειτουργία" σε "Να επιτρέπεται"

Choose Run in Unsafe Mode to Allow



5. Επίλεξε "Να θεωρείται αξιόπιστος"

In the subsequent alert, click Trust



6. Επίλεξε "OK" και κλείσε το παράθυρο

Click done, and close the Preferences panel

7. Κάνε ανανέωση σελίδας για να ολοκληρωθούν οι αλλαγές

Reload the browser page, to enable the change